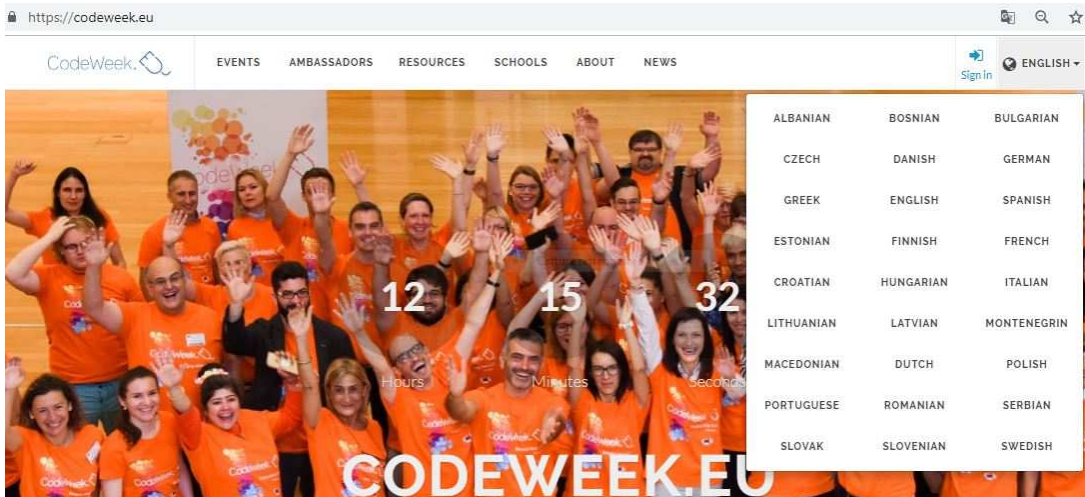


EUROPE CODE WEEK 2018

Ecco come inserire le attività programmate per la settimana europea del codice.

Digitare il seguente indirizzo su internet: <http://codeweek.eu>

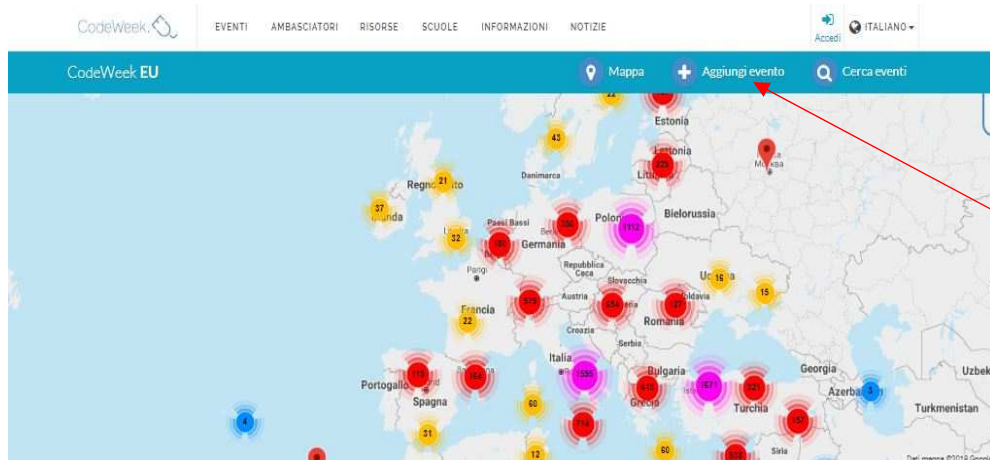


Cliccare sulla freccia e scegliere la lingua



Cliccare su **Eventi**

Apparirà la mappa con tutte le attività e gli eventi già programmati.



Cliccare sul pulsante
"Aggiungi evento".

Apparirà la finestra per effettuare la REGISTRAZIONE.

ACCEDI

Accedi con Github

Accedi con Twitter

Accedi con Facebook

Accedi con Google

OR

E-MAIL ADDRESS

PASSWORD

REMEMBER ME

[ACCEDI](#) [FORGOT YOUR PASSWORD ?](#)

Potete accedere con un vostro account social cliccando su uno dei seguenti

o

se non avete un account registrarvi cliccando su questo link


Don't have an account? [Sign Up](#)

Compilate il modulo (I campi obbligatori sono contrassegnati con un *)

Aggiungi il tuo evento #codeEU

COME ORGANIZZARE IL TUO EVENTO

I campi obbligatori sono contrassegnati con un asterisco *. Puoi aggiungere liberamente l'elenco degli eventi nella tua lingua.

* TITOLO ATTIVITÀ <input type="text" value="Qual è il nome dell'attività?"/>	* INDIRIZZO <input type="text" value="Dove avrà luogo l'attività?"/>
* NOME DELL'ORGANIZZAZIONE <input type="text" value="Organizzazione per gli lavori o fai-volontariato"/>	
* TIPO DI ORGANIZZAZIONE <input type="text" value="Scuola"/>	
* DESCRIZIONE <input type="text" value="Descrivi brevemente l'attività pianificata."/>	* DATA DI INIZIO <input type="text" value="Quando inizia l'attività?"/>
* PUBBLICO A chi è rivolto l'evento?	* DATA DI FINE <input type="text" value="Quando finisce l'attività?"/>
<input type="checkbox"/> BAMBINI IN ETÀ PRESCOLARE	SITO WEB DELL'ORGANIZZAZIONE <input type="text" value="Se non è un sito web con maggiori informazioni?"/>
<input type="checkbox"/> STUDENTI DELLE SCUOLE ELEMENTARI	E-MAIL PUBBLICA <input type="text" value="Desideri visualizzare un'email di contatto?"/>
<input type="checkbox"/> STUDENTI DELLA SCUOLA SUPERIORE	TAG <input type="text"/>
<input type="checkbox"/> LAUREATI	CODICE CODE WEEK 4 ALL <input type="text"/>
<input type="checkbox"/> STUDENTI POST-LAUREA	<small>Se hai ricevuto un codice Code Week 4 all da un collega o da un amico, incollalo qui, altrimenti lascia il campo vuoto. Maggiori informazioni sui Code Week 4 All sono disponibili qui</small>
<input type="checkbox"/> ADULTI OCCUPATI	IMMAGINE <input type="text" value="Scegli file"/> Nessun file selezionato.
<input type="checkbox"/> ADULTI DISOCCUPATI	
<input type="checkbox"/> ALTRO (VEDI DESCRIZIONE)	
* TEMA	
<input type="checkbox"/> HARDWARE	
<input type="checkbox"/> ROBOTICA	
<input type="checkbox"/> MANIPOLAZIONE E VISUALIZZAZIONE DEI DATI	
<input type="checkbox"/> SVILUPPO DI APP PER DISPOSITIVI MOBILI	
<input type="checkbox"/> SVILUPPO WEB	

- CONCETTI DI PROGRAMMAZIONE DI BASE
- ATTIVITÀ UNPLUGGED
- ATTIVITÀ DI PROGRAMMAZIONE GIOCOSE
- ARTE E CREATIVITÀ
- PROGRAMMAZIONE VISIVA/A BLOCCHI
- SVILUPPO SOFTWARE
- PROGETTAZIONE DI GIOCO
- INTERNET DELLE COSE E DISPOSITIVI INDOSSABILI
- STAMPA 3D
- REALTÀ AUMENTATA
- INTELLIGENZA ARTIFICIALE
- MOTIVAZIONE E SENSIBILIZZAZIONE
- PROMUOVERE LA DIVERSITÀ
- ALTRO

Catture rettangolari

La tua e-mail di contatto sarà visibile solo agli organizzatori e agli ambasciatori della settimana europea della programmazione, i quali controlleranno il tuo evento prima che appaia sulla mappa e potrebbero contattarti qualora siano necessarie modifiche oppure per gestire sondaggi a fini statistici dopo l'evento.

*** E-MAIL DI CONTATTO**

AGGIUNGI EVENTO +

Qualche dettaglio per la compilazione del modulo:

Qui
inserirte
l'indirizzo
della
scuola

INDIRIZZO

Viale Guglielmo Marconi, 7, 41057 Spilamberto, MO, Italia



Qui inserite il
sito web della
scuola

SITO WEB
DELL'ORGANIZZATORE

<http://www.icfabriani.edu.it>

Qui la vostra
e-mail

E-MAIL
PUBBLICA

Desideri visualizzare un'e-mail di contatto?

Nel TAG possono
essere inserite
parole chiave per
facilitare la ricerca
su internet
dell'evento/attività
organizzati.

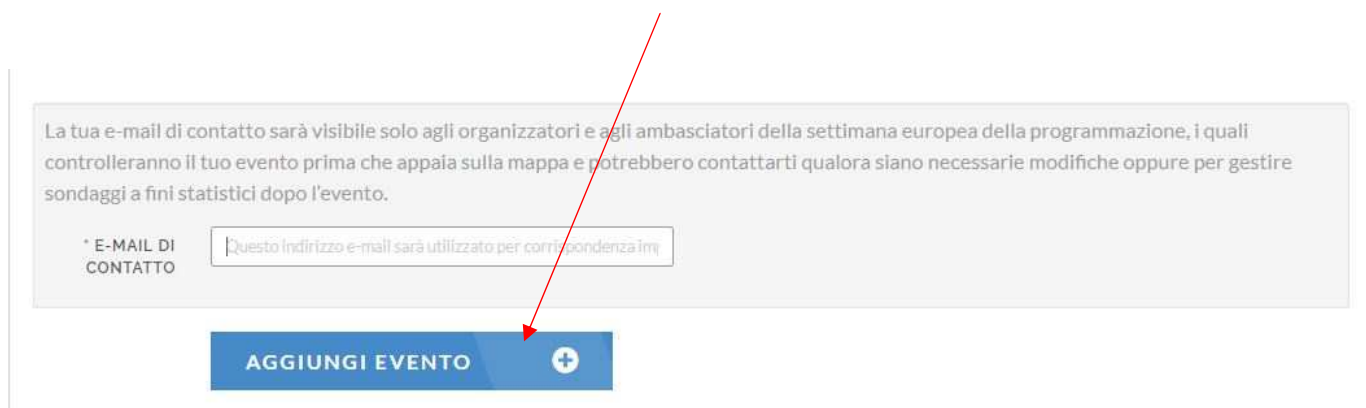
TAG

CODICE CODE
WEEK 4 ALL

*Se hai ricevuto un codice Code Week 4 all da un collega o da un amico,
incollalo qui, altrimenti lascia il campo vuoto. Maggiori informazioni su
Code Week 4 All sono disponibili [qui](#)*


Qui si deve inserire il codice **cw18-3yM0t**

Compilati tutti i campi, cliccare su “**Aggiungi evento**” e l’evento verrà registrato.



La tua e-mail di contatto sarà visibile solo agli organizzatori e agli ambasciatori della settimana europea della programmazione, i quali controlleranno il tuo evento prima che appaia sulla mappa e potrebbero contattarti qualora siano necessarie modifiche oppure per gestire sondaggi a fini statistici dopo l'evento.

* E-MAIL DI CONTATTO

AGGIUNGI EVENTO 

Occorrerà un po' di tempo per vedere comparire l’evento sulla mappa, perché una commissione dovrà approvarlo.

[Non dimenticatevi di documentare con delle foto le attività che realizzerete!](#)

Per qualsiasi chiarimento siamo a vostra disposizione.

Referenti del team digitale