

**ISTITUTO COMPRENSIVO
"Severino Fabriani"
SPILAMBERTO (MO)**



Scuola dell'Infanzia "Don Bondi" Spilamberto - Scuola dell'Infanzia "G. Rodari" S. Vito
Scuola Primaria "G. Marconi" Spilamberto - Scuola Primaria "C. Trenti" S. Vito
Scuola Secondaria di 1° grado "S. Fabriani" Spilamberto
Viale Marconi, 6 - 41057 SPILAMBERTO (MODENA)

Tel. 059 - 784188 Fax 059-783463 - Codice Fiscale 80010130369

E-mail: moic81800t@istruzione.it PEC: moic81800t@pec.istruzione.it Sito web: www.icfabriani.edu.it

Comunicazione n. 13

Spilamberto, 9 settembre 2022

- A tutti i docenti s. Secondaria
- Ai docenti interessati classi TN Marconi

Oggetto: Primo utilizzo dei pannelli touch screen

Nei primi giorni di scuola si consiglia di utilizzare i nuovi pannelli touch screen attraverso l'uso del computer, perché questo è il sistema più simile all'utilizzo della vecchia LIM.

Prossimamente verranno inviate tutte le informazioni per accedere al corso on-line di 4 ore dedicato all'utilizzo degli schermi Promethean.

In allegato viene illustrata la semplice procedura di utilizzo.

Per qualsiasi dubbio le docenti del Team Digitale restano a disposizione.



**Il Dirigente Scolastico
Silvia Rossi**

Firma autografa sostituita a mezzo stampa ai sensi
dell'art. 3 comma 2 del decreto legislativo 39/93

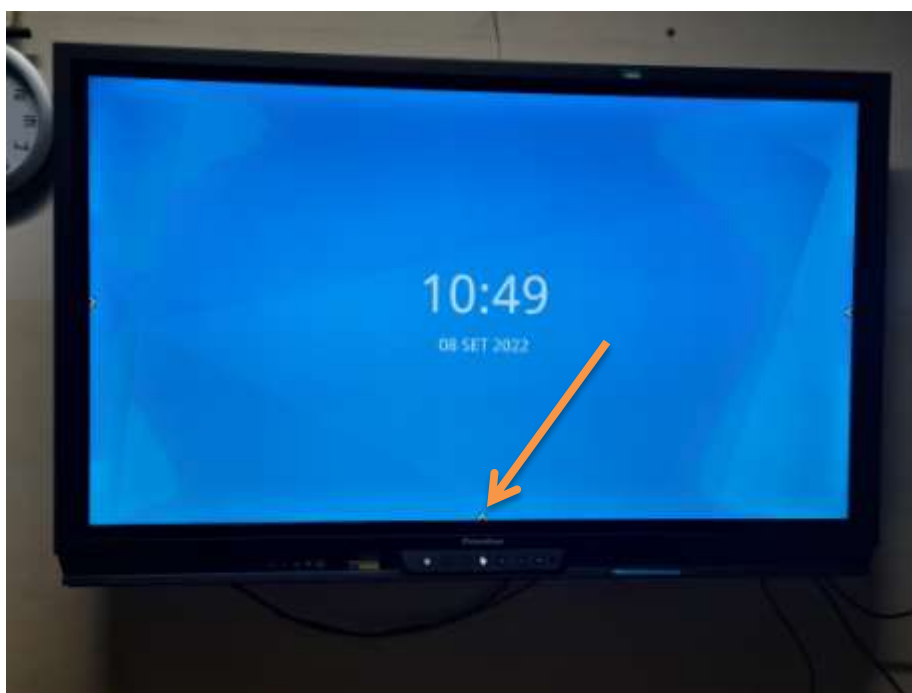
Di seguito vengono illustrati i pochi, semplici passaggi per utilizzare i nuovi pannelli con l'uso del computer.

1. Accendere il computer

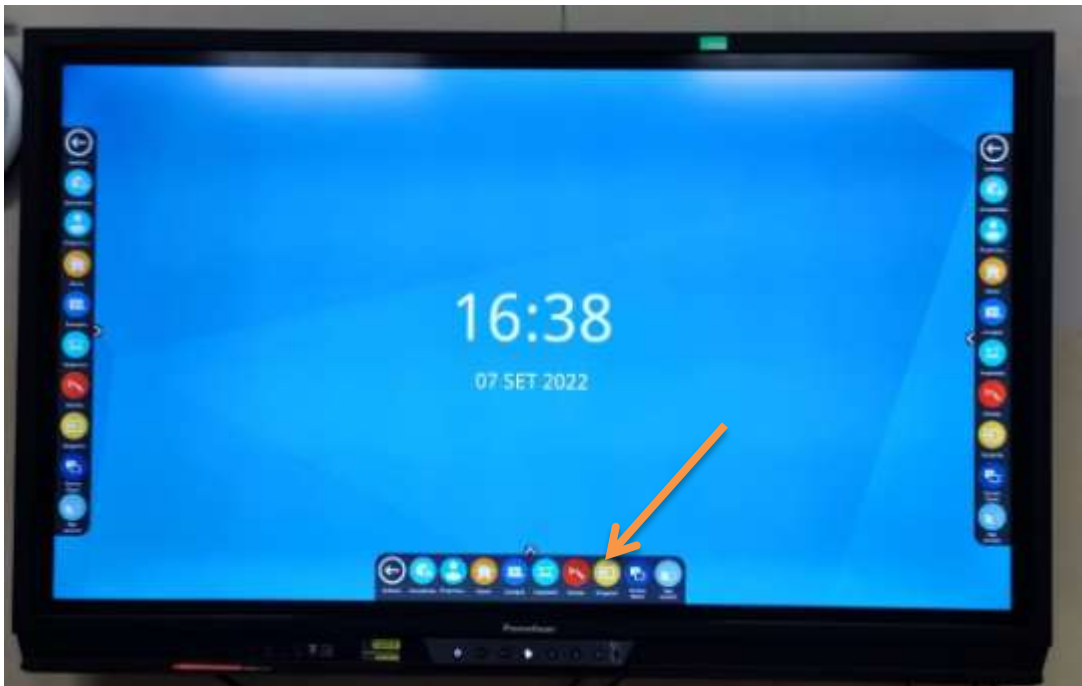
2. Accendere il pannello touch screen premendo sul tasto di accensione/spegnimento



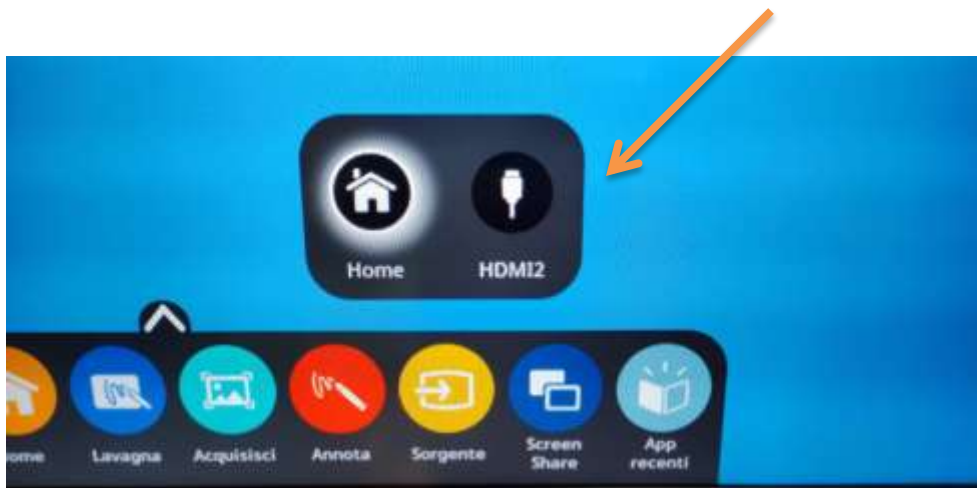
3. Se la barra del menù non è subito visibile, toccare l'icona a forma di freccia in basso al centro per farla comparire.



4. Selezionare l'icona "Sorgente"



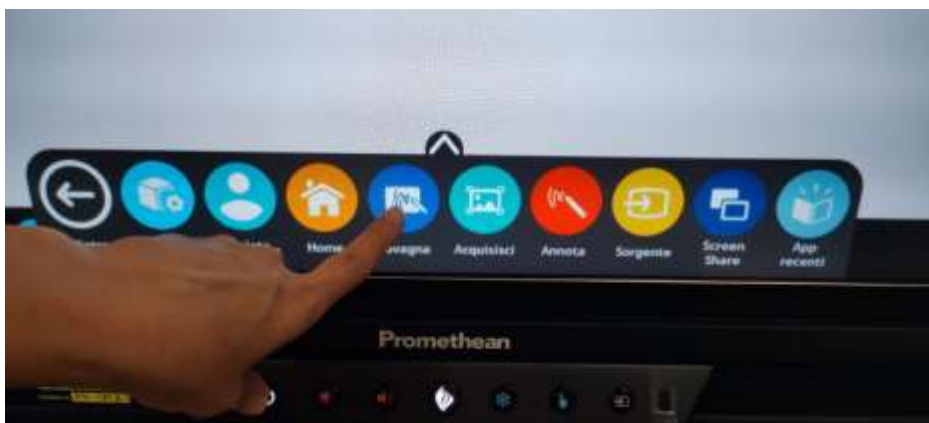
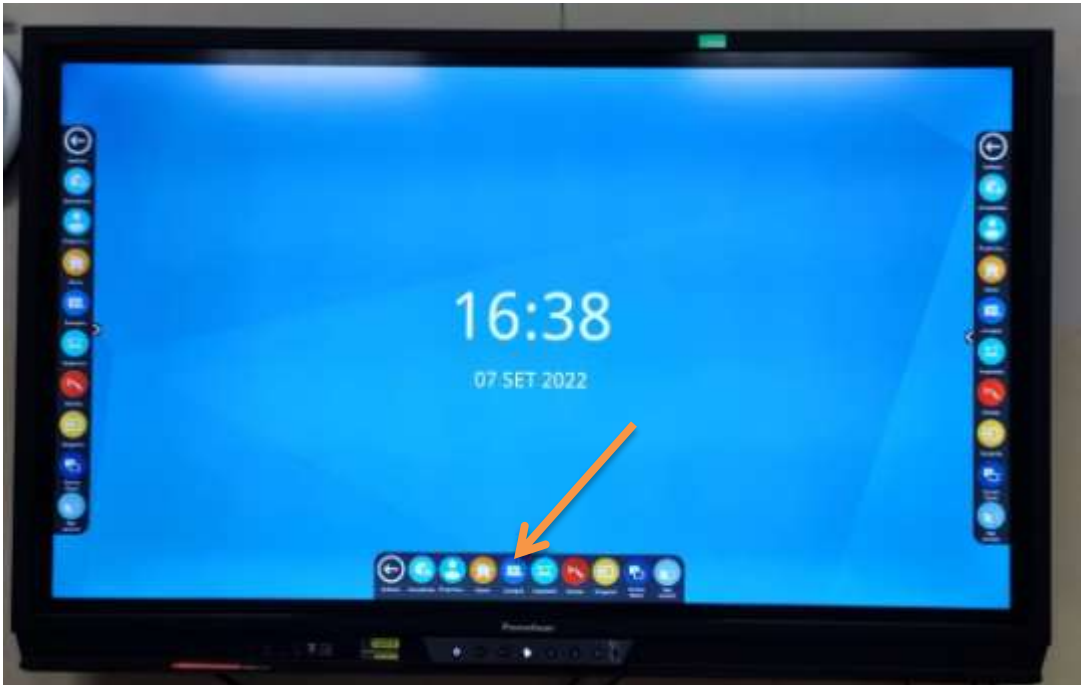
5. Scegliere "HDMI2"




Sul pannello comparirà la schermata del computer e si potrà procedere a lavorare come si desidera.

Come accedere alla lavagna.

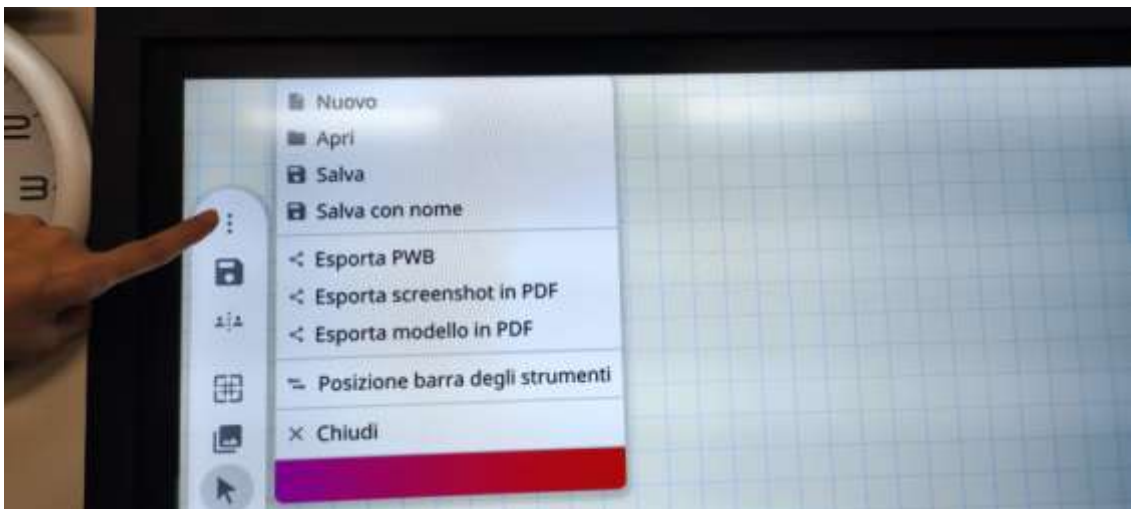
1. Dopo aver toccato la freccia in basso per far apparire la barra del menù, selezionare il tasto “Lavagna”



Dalla barra del menù a sinistra dello schermo, è possibile inserire diversi tipi di pagine, selezionare colori e dimensioni per la scrittura, inserire immagini, ecc...
È possibile scrivere utilizzando sia la penna in dotazione sia il dito.



Per salvare il lavoro, selezionare “Salva” o “Salva con nome” toccando i tre puntini in alto.



2. Per spegnere il pannello touch screen premere il tasto di accensione/spegnimento



Buon lavoro!