

**ISTITUTO COMPRESIVO  
"Severino Fabriani"  
SPILAMBERTO (MO)**



Scuola dell'Infanzia "Don Bondi" Spilamberto - Scuola dell'Infanzia "G. Rodari" S.Vito  
Scuola Primaria "G. Marconi" Spilamberto - Scuola Primaria "C. Trenti" S.Vito  
Scuola Secondaria di 1° grado "S. Fabriani" Spilamberto  
Viale Marconi, 6 - 41057 SPILAMBERTO (MODENA)

Tel. 059 - 784188 Fax 059-783463 - Codice Fiscale 80010130369

E-mail: [moic81800t@istruzione.it](mailto:moic81800t@istruzione.it) PEC: [moic81800t@pec.istruzione.it](mailto:moic81800t@pec.istruzione.it) sito web: [www.icfabriani.edu.it](http://www.icfabriani.edu.it)

Comunicazione n. 306

Spilamberto, 27/02/2023

**Al personale docente, educativo e ATA  
dell'Istituto Comprensivo "Fabriani"**

**OGGETTO: ASSEMBLEA SINDACALE DEL 08 MARZO 2023 - UIL SCUOLA RUA**

*Si comunica che, ai sensi dell'art.8 del CCNL della Scuola del 29.11.2007, è stata indetta un'assemblea sindacale in orario di servizio per tutto il personale Docente, Educativo e ATA dalla O.S. in oggetto*


**il giorno 08 MARZO 2023 (mercoledì)  
si svolgerà dalle ore 08.00 alle ore 10.00 on line su piattaforma Webex**

*Ai sensi dell'art 8 comma 4 del CCNL del 29/11/2007 "Le assemblee coincidenti con l'orario di servizio si svolgono all'inizio o al termine delle attività didattiche giornaliere di ogni scuola interessata all'assemblea.*

*Il personale docente interessato, è pregato **per l'adesione** all'assemblea, di sottoscrivere in ogni sua parte il modulo "Permesso per Assemblea Sindacale" presente in Nuvola sezione Modulistica, **entro il giorno 03/03/2023 (venerdì) ore 10,00**.*

*Per i collaboratori scolastici utilizzare il modulo allegato e consegnarlo nei tempi definiti in segreteria (elisa).*

*Si allega copia della comunicazione del Sindacato.*



IL DIRIGENTE SCOLASTICO

Silvia Rossi

*Silvia Rossi*

*Al Dirigente Scolastico  
Dell'I.C. "Fabriani" di Spilamberto*

*Il sottoscritto \_\_\_\_\_*

*Collaboratore scolastico del plesso \_\_\_\_\_*

*nel corrente anno scolastico 2022/23, vista la comunicazione n. 306 del 27/02/2023*

*DICHIARA*


*di partecipare all'assemblea sindacale FLC CGIL*

*in orario di servizio, in data 08-03-2023 dalle ore 08.00 alle ore 10.00.*

*data \_\_\_\_\_*

\_\_\_\_\_

*firma*



Via Serena 2/2  
cap. 40127 - Bologna (BO)  
Tel. 051 523831 Fax. 051 557447  
e-mail: [bologna@uilscuola.it](mailto:bologna@uilscuola.it)  
Posta certificata: [uilscuolabologna@pec.it](mailto:uilscuolabologna@pec.it)  
Sito web: [www.uilscuolaemiliaromagna.it](http://www.uilscuolaemiliaromagna.it)  
Social: [Facebook](#) [Twitter](#) [Instagram](#)

Ai Dirigenti Scolastici della regione Emilia  
Romagna

A tutto il personale docente e ATA

All'Albo sindacale

OGGETTO: Assemblea sindacale regionale in orario di servizio

Questa Organizzazione Sindacale, ai sensi dell'art. 23 del CCNL in vigore, indice una ASSEMBLEA SINDACALE REGIONALE in orario di servizio destinata a **TUTTO IL PERSONALE DOCENTE e ATA DELLA SCUOLA**, per il **giorno 08/03/2023 dalle ore 08.00 alle ore 10.00**, con il seguente ordine del giorno:

1. Tutte le novità su: Legge 104/92 e Congedi;
2. Diritti e Doveri (speciale contratto);
3. Mobilità docenti e ATA.

Interverranno: Paolo Pizzo Segretario Nazionale e Pasquale Raimondo Uil Scuola Nazionale

L'assemblea si svolgerà in modalità a distanza mediante piattaforma Webex.

I partecipanti accederanno attraverso il seguente link:

<https://uilscuolanazionale.webex.com/uilscuolanazionale/j.php?MTID=mb63a8fa4df17a99422349c25c64441fc>

*La presente convocazione ha valore di: richiesta assemblea; informazione; richiesta di affissione all'albo sindacale.*

*Si richiede la trasmissione della presente nota a tutto il personale interessato.*

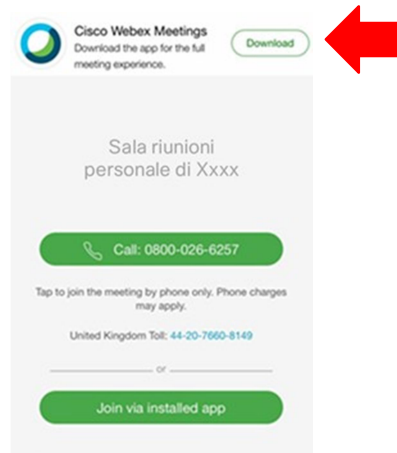
Segretario Regionale Emilia Romagna  
Serafino Veltri



## COME USARE LA PIATTAFORMA WEBEX

### PARTECIPA ALLA LEZIONE CON CELLULARE o TABLET

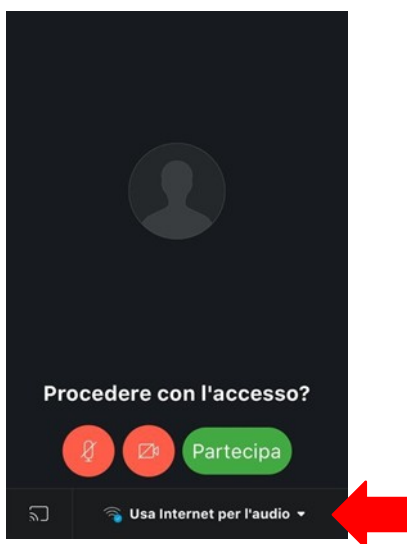
La prima volta che si accede ad una riunione Webex, dopo aver cliccato il link ricevuto, viene visualizzata la seguente schermata:



Il modo piu' semplice di accedere e' di installare l'app Webex sul cellulare, cliccando sul bottone in alto a destra (Download) oppure direttamente dallo store:

- Android: <https://play.google.com/store/apps/details?id=com.cisco.webex.meetings>
- iOS: <https://itunes.apple.com/us/app/cisco-webex-meetings/id298844386>

Una volta installata l'app, cliccando sul link ricevuto si otterra' la seguente schermata:



**! IMPORTANTE:** Accertatevi che la connessione utilizzi la connessione dati!

Nella parte bassa della app deve essere selezionata l'opzione "Usa Internet per l'audio". Questa è l'opzione di default ma accertatevi che sia quella in uso e non selezionatene altre, altrimenti potreste pagare telefonate a numeri italiani o stranieri.

Selezionando il pulsante "Partecipa" è possibile partecipare alla lezione.

Il primo pulsante da sinistra controlla l'audio: se è rosso nella riunione non si sente quello che dite.

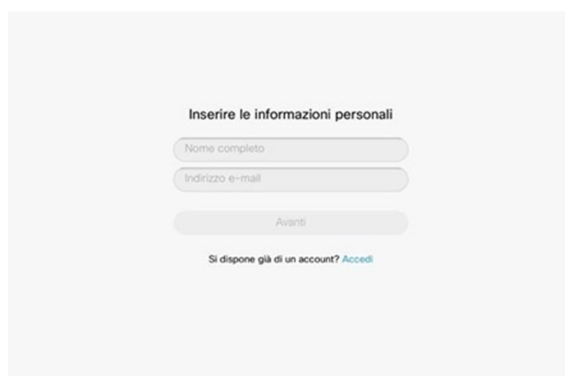
Il secondo pulsante da sinistra controlla l'invio del vostro video: se è rosso nella riunione non si vede quello che inquadrare con la telecamera del cellulare.

Nel caso in cui si preferisca non installare l'app, è possibile connettersi tramite browser.

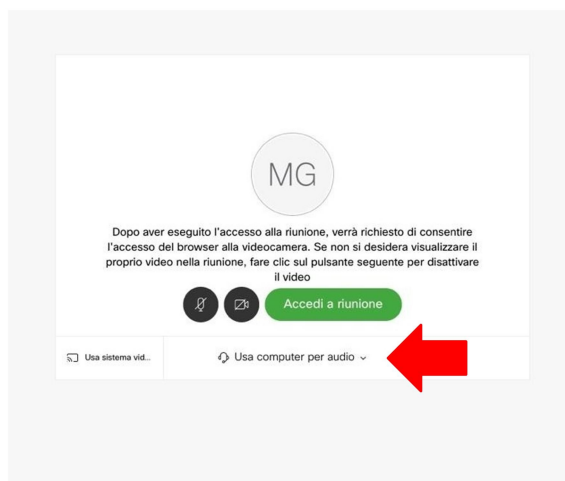
Cliccando sul link ricevuto dal docente si apre la seguente schermata:



Selezionando l'opzione "Accedere dal browser" in basso, si ottiene la seguente schermata:



Inserendo il Nome e Cognome (verrà visualizzato nella riunione ed utilizzato per identificarvi dagli altri partecipanti) ed un indirizzo di email (usato solo per a titolo informativo) si passa all'ultimo passaggio:



**! IMPORTANTE:** Accertatevi che la connessione utilizzi la connessione dati!

Nella parte bassa della app deve essere selezionata l'opzione "Usa Internet per l'audio". Questa è l'opzione di default ma accertatevi che sia quella in uso e non selezionatene altre, altrimenti potreste pagare telefonate a numeri italiani o stranieri.

Selezionando il pulsante "Accedi a riunione" è possibile partecipare alla Riunione.

Il primo pulsante da sinistra controlla l'audio: se è rosso nella riunione non si sente quello che dite.

Il secondo pulsante da sinistra controlla l'invio del vostro video: se è rosso nella riunione non si vede quello che inquadrare con la telecamera del tablet.

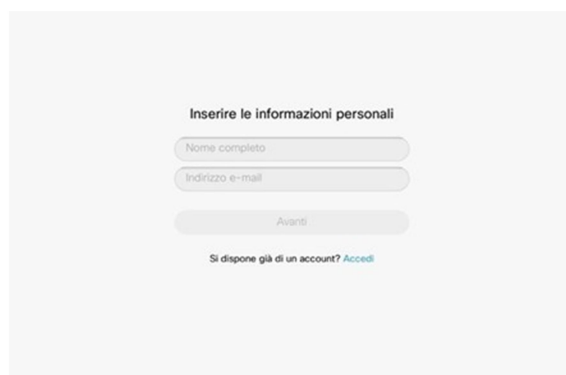
### PARTECIPA ALLA LEZIONE CON PC

Per accedere alla lezione via Webex è necessario aprire un web browser e digitare (o copiare) l'indirizzo della stanza virtuale ricevuto.

Si aprirà la seguente pagina:



Selezionando l'opzione "Accedere dal browser" in basso, si ottiene la seguente schermata:



Inserire le informazioni personali

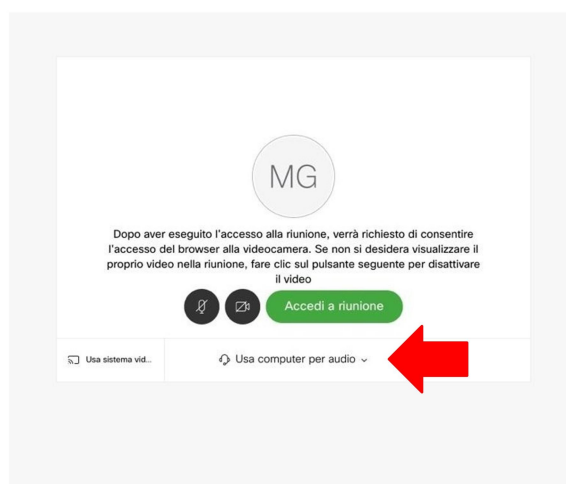
Nome completo

Indirizzo e-mail

Avanti

Se dispone già di un account? [Accedi](#)

Inserendo il Nome e Cognome (verrà visualizzato nella riunione ed utilizzato per identificarvi dagli altri partecipanti) ed un indirizzo di email (usato solo per a titolo informativo) si passa all'ultimo passaggio:



**! IMPORTANTE:** Accertatevi che la connessione utilizzi la connessione dati!

Nella parte bassa della app deve essere selezionata l'opzione "Usa Internet per l'audio". Questa è l'opzione di default ma accertatevi che sia quella in uso e non selezionatene altre, altrimenti potreste pagare telefonate a numeri italiani o stranieri.

Selezionando il pulsante "Accedi a riunione" è possibile partecipare alla lezione.

Il primo pulsante da sinistra controlla l'audio: se è rosso nella riunione non si sente quello che dite.

Il secondo pulsante da sinistra controlla l'invio del vostro video: se è rosso nella riunione non si vede quello che inquadrare con la telecamera del pc.