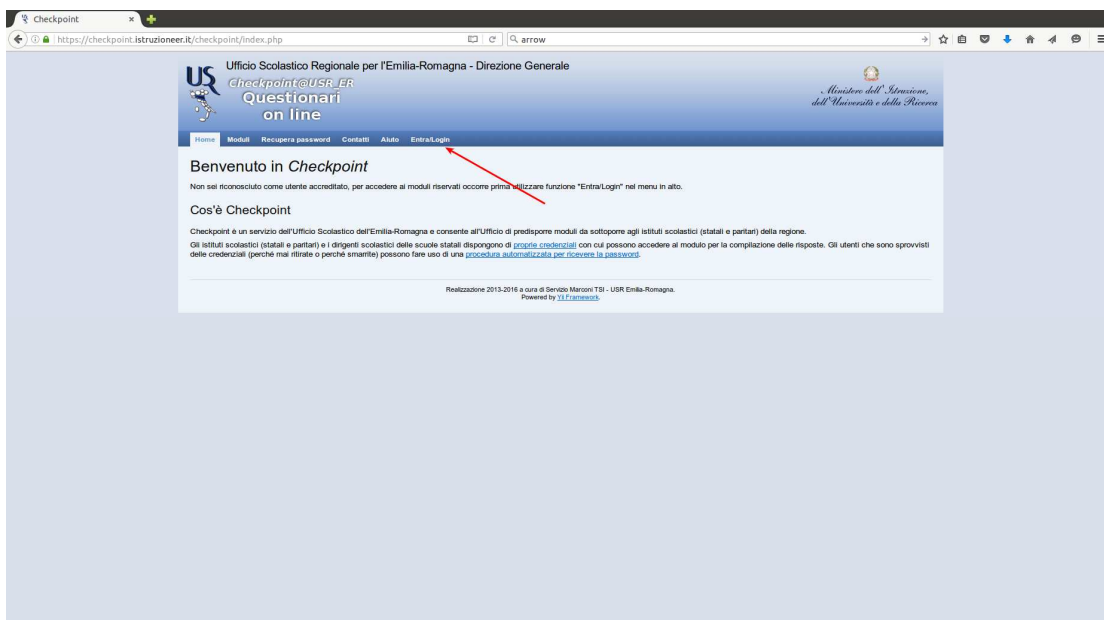


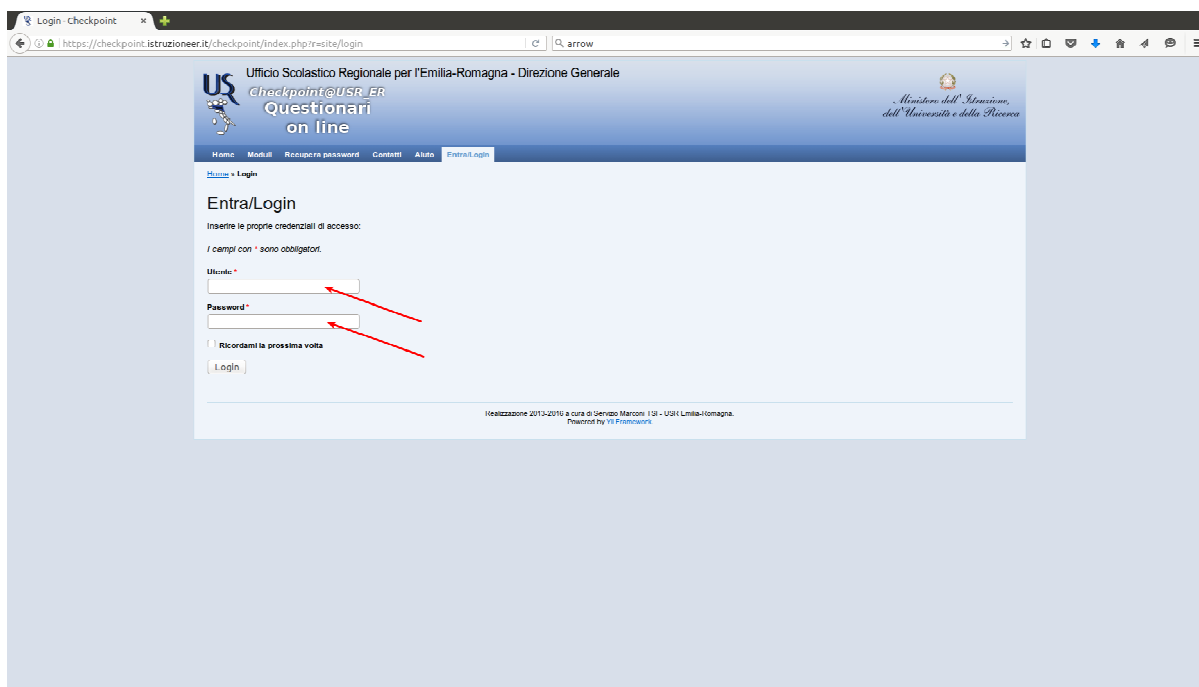
ISCRIZIONE LABORATORI FORMATIVI

Compilazione modulo di iscrizione

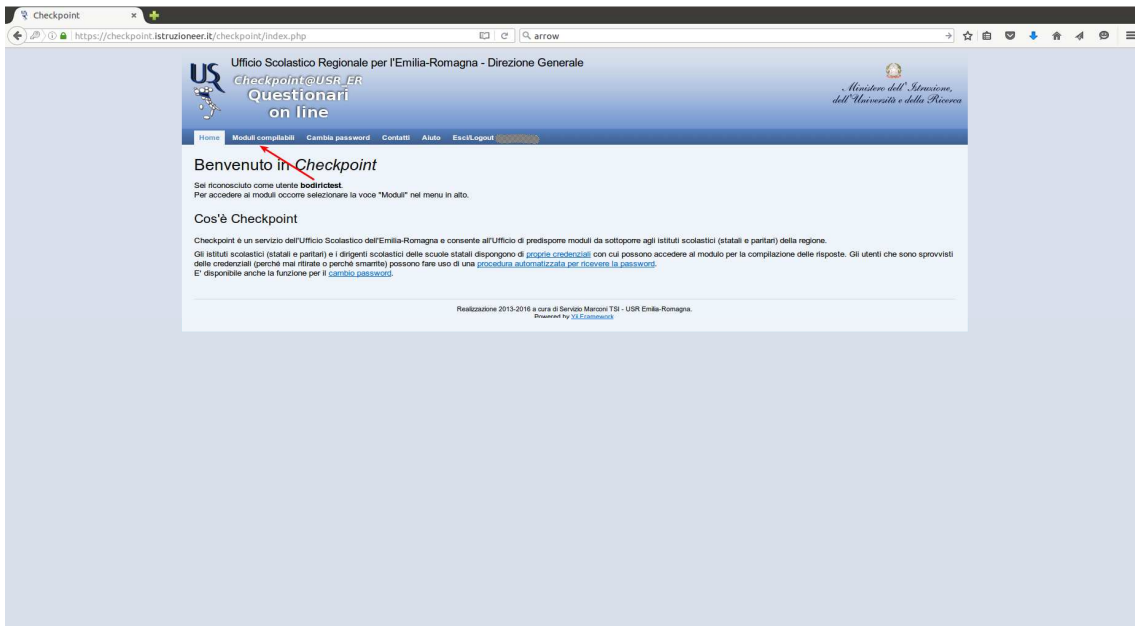
Con le credenziali ottenute, si clicca su “Entra/Login”.



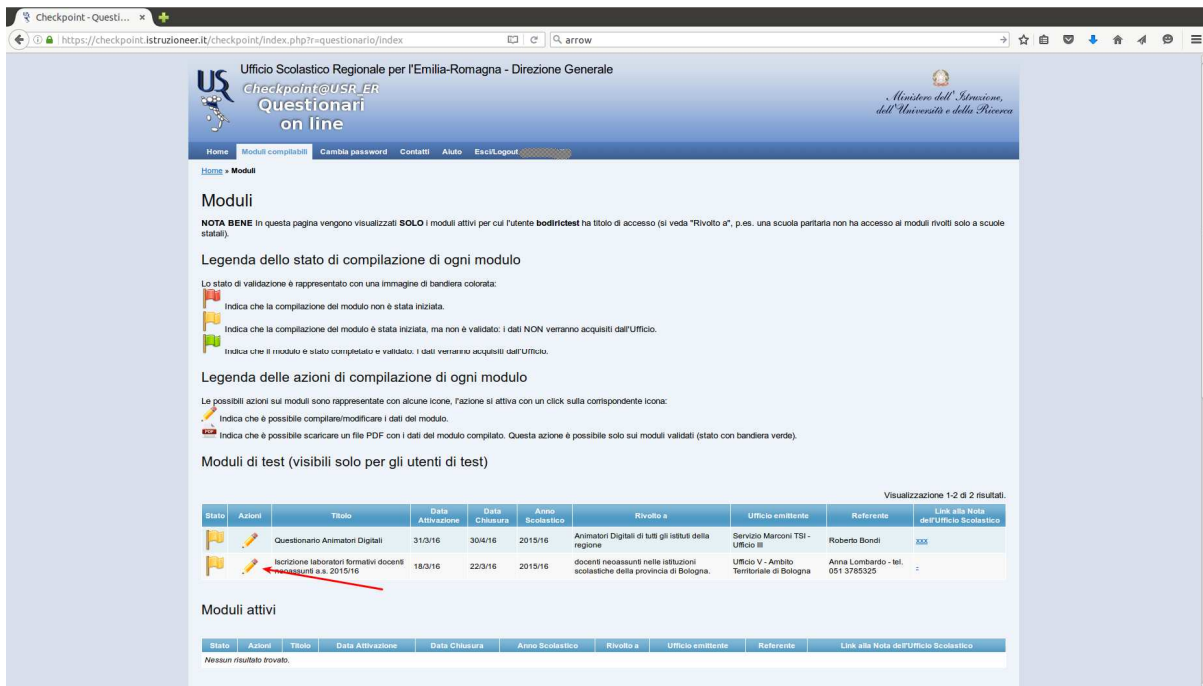
Inserire il codice fiscale e la password.



Si clicca su “Moduli compilabili”.



Si seleziona la matita posta a sinistra del titolo del modulo per l'iscrizione.



I laboratori proposti sono divisi in aree. I laboratori formativi devono essere scelti coerentemente con quanto concordato con il Dirigente in fase di rilevazione dei bisogni formativi. Le aree indicate con i numeri 1,2,3,4,5 e 6 sono a discrezione del docente, mentre i laboratori delle aree 7 (Bisogni educativi speciali) e 8 (Nuove tecnologie) sono obbligatori.

• [Link alla nota dell'ufficio scolastico:](#)

Note di compilazione

I dati vengono memorizzati man mano che vengono introdotti, senza attendere la pressione di un bottone in fondo alla pagina.
 È possibile sospendere la sessione di lavoro prima di aver completato la compilazione agendo sul bottone in fondo alla pagina con etichetta "Sospendi SENZA validare" oppure direttamente utilizzando una voce del menu.
 È indispensabile che il compilatore dichiari completato il proprio lavoro agendo sul bottone in fondo alla pagina con etichetta "Valida questi dati".
 I dati saranno visibili all'Ufficio Scolastico solo se il modulo viene validato, i moduli non validati verranno ignorati anche se contengono dei dati.
 Per tutta la durata del periodo di apertura del modulo ogni utente compilatore potrà modificare i dati inseriti anche dopo una validazione, l'importante è ricordarsi di premere nuovamente il bottone "Valida questi dati" al termine delle modifiche.

ATTENZIONE: nel modulo è presente la possibilità di prenotare eventi, alla prima compilazione e ad ogni volta che il modulo perderà la validazione è necessario validare il modulo entro i 30 minuti, **ALTRIMENTI LA PRENOTAZIONE NON SARÀ GARANTITA**

Modulo non validato

*I campi con * sono obbligatori.*

0 Scegli fra le Aree da 1 a 6

Area 1 Gestione della classe e delle problematiche relazionali

Area 2 Valutazione didattica e valutazione di sistema (autovalutazione e miglioramento)

Area 3 Buone pratiche di didattiche disciplinari

Area 4 Contrasto alla dispersione scolastica

Area 5 Inclusione sociale e dinamiche interculturali

Area 6 Orientamento e alternanza scuola-lavoro

Area 7 Bisogni Educativi Speciali * *E' obbligatorio scegliere un laboratorio in questa Area*

Area 8 Nuove tecnologie * *E' obbligatorio scegliere un laboratorio in questa Area*

Sospendi SENZA validare Valida questi dati

Per le aree a scelta, si seleziona un laboratorio per ognuna delle due aree scelte. Gli altri due laboratori sono da selezionare tra quelli proposti per le aree obbligatorie 7 e 8. Si devono selezionare laboratori indicati per l'ordine e grado della scuola in cui si insegna. A destra di ogni laboratorio è possibile verificare se è disponibile (i laboratori che hanno esaurito la disponibilità non sono più selezionabili). Entro i 30 minuti si deve provvedere alla validazione per rendere definitiva la prenotazione dei laboratori.

Note di compilazione

I dati vengono memorizzati man mano che vengono introdotti, senza attendere la pressione di un bottone in fondo alla pagina.
 È possibile sospendere la sessione di lavoro prima di aver completato la compilazione agendo sul bottone in fondo alla pagina con etichetta "Sospendi SENZA validare" oppure direttamente utilizzando una voce del menu.
 È indispensabile che il compilatore dichiari completato il proprio lavoro agendo sul bottone in fondo alla pagina con etichetta "Valida questi dati".
 I dati saranno visibili all'Ufficio Scolastico solo se il modulo viene validato, i moduli non validati verranno ignorati anche se contengono dei dati.
 Per tutta la durata del periodo di apertura del modulo ogni utente compilatore potrà modificare i dati inseriti anche dopo una validazione, l'importante è ricordarsi di premere nuovamente il bottone "Valida questi dati" al termine delle modifiche.

ATTENZIONE: nel modulo è presente la possibilità di prenotare eventi, alla prima compilazione e ad ogni volta che il modulo perderà la validazione è necessario validare il modulo entro i 30 minuti, **ALTRIMENTI LA PRENOTAZIONE NON SARÀ GARANTITA**

Modulo non validato

*I campi con * sono obbligatori.*

0 Scegli fra le Aree da 1 a 6

Area 1 Gestione della classe e delle problematiche relazionali

1.0 Scegli uno fra i seguenti laboratori dell'Area 1

1.01 CODING E ROBOTICA - GIACOMO DAL SENO - 22-02-2017 - 15,00 - 18,00 SMS MONTANARI MIRANDOLA, OGNI ORDINE E GRADO *(0 prenotazioni su 30 disponibili)*

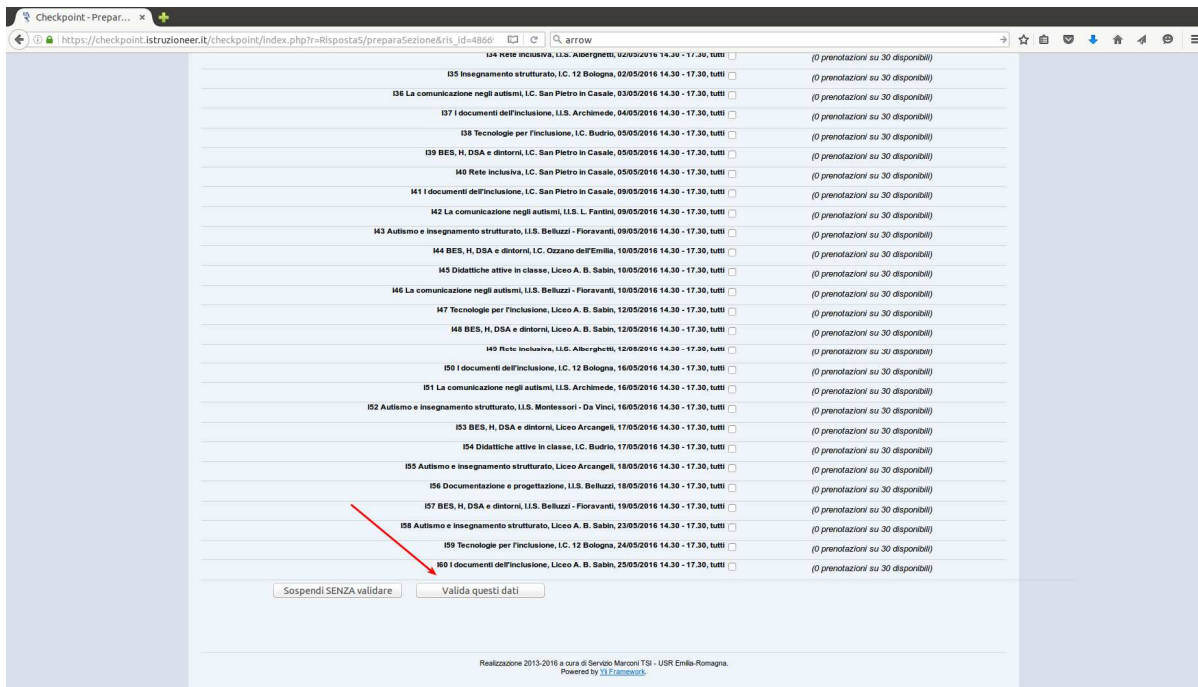
1.02 BULLISMO E CYBERBULLISMO: PREVENZIONE ED INTERVENTI - ALE SANDRA GIBELLINI - 27-02-2017 - 14,30 - 17,30 IC MODENA 4 SMS FERRARIS MODENA - AULA DELLE PAROLE, OGNI ORDINE E GRADO *(0 prenotazioni su 30 disponibili)*

1.03 LA RELAZIONE EDUCATIVA A SCUOLA - PADRE GIULIANO STENICO - 28-02-2017 - 16,30 - 19,30 FONDAZIONE CEIS VIA TONIOLO 125 - MODENA, PRIMARIA *(0 prenotazioni su 30 disponibili)*

1.04 STARE BENE A SCUOLA - ALBERTO IMBENI - 02-03-2017 - 14,30 - 17,30 IPSIA VALLAURI CARPI, OGNI ORDINE E GRADO *(0 prenotazioni su 30 disponibili)*

1.05 LA SCUOLA DI CRISTALLO - FILIPPO ZANETTI - 03-03-2017 - 14,30 - 17,30 IPSIA CORNI MODENA, 1° - 2° GRADO *(0 prenotazioni su 30 disponibili)*

Dopo aver selezionato i quattro laboratori, si clicca su “Valida questi dati” per inviare l’iscrizione.



Dopo aver cliccato su “Valida questi dati”, verrà visualizzato un messaggio di conferma.



Quando si clicca di nuovo su “Moduli compilabili”, si visualizzeranno, a sinistra del titolo del modulo, questi elementi:

- ☑ una bandierina verde che conferma l'avvenuta validazione (se la bandierina è gialla, il modulo non è stato compilato oppure è stato compilato ma non validato);
- ☑ una matita, cliccando sulla quale è possibile accedere di nuovo al modulo (se lo farai, ricordati di validare di nuovo ENTRO I 30 MINUTI, ALTRIMENTI SI PERDERANNO LE PRENOTAZIONI);
- ☑ un foglio con la scritta PDF che, se cliccato, darà la possibilità di salvare un file con i dati dell'iscrizione.

Visualizzazione 1-2 di 2 risultati.

Stato	Azioni	Titolo	Data Attivazione	Data Chiusura	Anno Scolastico	Rivolto a	Ufficio emittente	Referente	Link alla Nota dell'Ufficio Scolastico
		Questionario Animatori Digitali	31/3/16	30/4/16	2015/16	Animatori Digitali di tutti gli istituti della regione	Servizio Marconi TSI - Ufficio III	Roberto Bondi	xxx
		Iscrizione laboratori formativi docenti neoassunti a.s. 2015/16	18/3/16	22/3/16	2015/16	docenti neoassunti nelle istituzioni scolastiche della provincia di Bologna.	Ufficio V - Ambito Territoriale di Bologna	Anna Lombardo - tel. 051 3785325	

Moduli attivi

Stato	Azioni	Titolo	Data Attivazione	Data Chiusura	Anno Scolastico	Rivolto a	Ufficio emittente	Referente	Link alla Nota dell'Ufficio Scolastico
Nessun risultato trovato.									