

**Numero 1.
Febbraio 2015
Classe 2°d**



IL GIORNALINO DELLA 2°D

LE FESTIVITA' DEL 2015

INIZIATIVE ED APPUNTAMENTI DA NON PERDERE

Anche per il 2015 non mancano gli appuntamenti con le festività e con tanti interessanti ponti da sfruttare per andare in vacanza in montagna o al mare. E' appena passato il 6 gennaio, il giorno della Befana, che ha chiuso il ciclo delle feste fra la fine del vecchio anno e dell'inizio del nuovo. Febbraio 2015 sarà ricordato, non solo perchè il 14 è il giorno di San Valentino, festa di tutti gli innamorati, ma anche perchè il 15 è l'ultima domenica di Carnevale, un'occasione unica per partecipare a uno dei tanti eventi. Come da tradizione questa domenica è preceduta dal giovedì grasso (12 febbraio)

e seguita dal martedì grasso (17 febbraio). Anche a Spilamberto si organizza il Carnevale per i ragazzi, sabato 21 in discoteca e domenica 22 febbraio con la festa in piazza. Il 19 marzo è San Giuseppe e quindi anche la festa del papà. Nella notte fra il 28 e il 29 marzo, occorre ricordarsi di spostare indietro di 60 minuti le lancette dell'orologio per l'introduzione dell'ora legale. Nel 2015, la domenica di Pasqua è prevista per il 5 aprile. Si tratta di un mese decisamente favorevole alle vacanze poichè, le scuole rimarranno chiuse da giovedì 2 a martedì 7 aprile. In questo mese ricorre anche la Festa

della Liberazione, il 25 aprile. Si prospetta un ponte interessante anche per la settimana seguente: venerdì Primo Maggio, la Festa del lavoro, magari da festeggiare con un lungo weekend. Domenica 10 maggio è la festa della mamma mentre il 28-29-30 maggio si svolgerà la festa di fine anno della nostra scuola. Martedì 2 giugno è la festa della Repubblica, un'occasione per ricordare le origini del nostro ordinamento...E infine, non possiamo dimenticare il 6 giugno: L'ULTIMO GIORNO DI SCUOLA!!!!.....FINALMENTE!!!!

R.KAUR

I COMPITI "SOTTO L'ALBERO"

Per assegnare i compiti bastano cinque minuti ma per completarli, ahimè, occorrono almeno due settimane.

Faccio un giro per il paese e mi accorgo che:


-I bambini dai sette ai nove anni circa vorrebbero trattenersi di più con Babbo Natale mentre le loro mamme cercano di riportarli a casa per completare i compiti.

- alcuni adolescenti si lamentano ad alta voce per i troppi compiti ancora rimasti incompleti.

-Altri parlano di quel prof o quella prof...un po' troppo esigenti!!!

Insomma "sotto l'albero" doni sì, ma anche espressioni, potenze, radici, verbi, Portogallo, paradigmi...Ma anche e per fortuna, la compagnia di "Dieci piccoli indiani".

F.Francioso



FUOCHI D'ARTIFICIO "BELLI MA PERICOLOSI"

Per fortuna questo capodanno ci sono stati pochi incidenti causati dai botti e per fortuna nessun morto.

Questo grazie alle decisioni di molti comuni italiani di proibirne l'uso, non solo per gli incidenti che possono causare, ma anche per proteggere i nostri animali domestici dagli scoppi improvvisi.

I fuochi d'artificio possono essere pericolosi. Nella maggior parte dei casi si tratta di prodotti artigianali che non rispettano le norme di sicurezza, ma spesso i danni sono dovuti alla mancata adozione di misure di sicurezza.

Nonostante numerose campagne di sensibilizzazione sono ancora molti gli accessi in ospedale per traumi, lesioni

da scoppio, ustioni e danni oculari dovuti all'uso di fuochi artificiali.

Nei bambini gli incidenti più frequenti si verificano il primo giorno dell'anno, conseguentemente alla raccolta di fuochi inesplosi.



Ecco alcune norme per un Capodanno sicuro. Per non incappare in spiacevoli sorprese e inutili rischi, ricordate che:

-se un fuoco d'artificio non si accende subito, non si deve ritentare, ma è il caso di buttarlo;

-è pericolosissimo raccogliere fuochi non esplosi trovati per strada;

- bisogna accendere i fuochi d'artificio solo all'aperto, lontano dalle persone, da materiale infiammabile, da legno e da alberi;

-non si deve tenere in mano il fuoco d'artificio dopo averne acceso la miccia;

- occorre allontanarsi subito per evitare di essere investiti dallo scoppio.

R.AMADESSI

Le ricette tradizionali del Carnevale
LE CHIACCHERE (FRAPPE)



PREPARAZIONE

Setacciare la farina assieme al lievito e disporre il tutto in una ciotola. Porre al centro il burro, lo zucchero, la vanillina, le uova, la grappa e il sale. Lavorare bene gli ingredienti fino a ottenere un impasto liscio ed elastico. Dare la forma a palla. Lasciare riposare coperto in luogo fresco per almeno 30 minuti. Spianare l'impasto con un mattarello fino ad ottenere una pasta dello spessore di 2 mm circa. Con una "rotella" tagliare dei rettangoli delle dimensioni volute. Praticare dei tagli al centro delle strisce di pasta. Friggere in abbondante olio bollente le strisce e infine cospargerle di zucchero a velo.

BUON APPETITO!!!!!!

S.VENTRIGLIO
I.GIULIANO

Sono preparazioni tipiche del periodo di Carnevale e vengono chiamate con nomi diversi a seconda delle regioni di provenienza. Hanno un'antichissima tradizione che probabilmente risale al periodo dell'antica Roma.

INGREDIENTI PER CIRCA 80 FRAPPE:

FARINA(00) 500gr
ZUCCHERO 70 gr
UOVA (medie) 3 intere + 1 tuorlo
BURRO 50 gr
VANILLINA 1 bustina
LIEVITO IN POLVERE 6 gr
SALE 1 pizzico
GRAPPA 25 ml
OLIO PER FRIGGERE.



Vignetta realizzata da K.SINA

QUATTRO RISATE...

Tra 2 amici: Il mio cavallo é cosi bravo, che quando gli dico Hop-Hop, lui salta!!
- Il mio, quando gli dico Hip-Hip, mi risponde: Urrà!!!

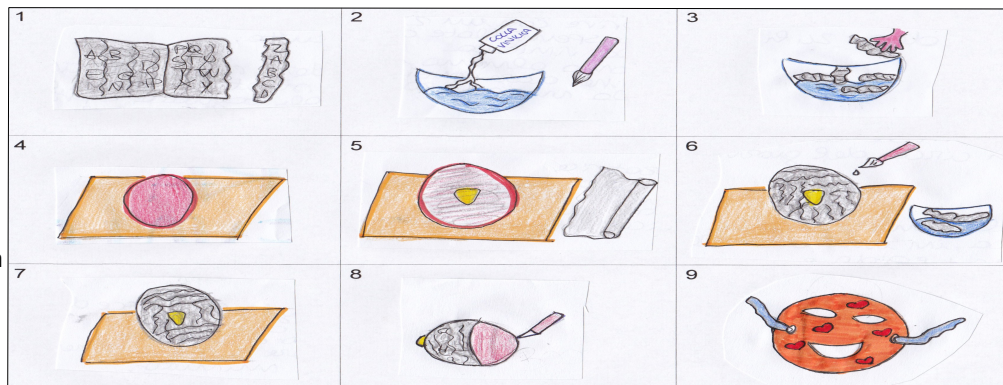
OOO

Signora maestra si puo punire uno per qualcosa che non ha fatto?
-Certamente no Pierino!!!
-Bene.... Allora non ho fatto i compiti!!!!

COME REALIZZARE UNA SIMPATICA MASCHERA DI CARNEVALE.

MATERIALE OCCORRENTE:

- COLLA VINILICA
- GIORNALI
- PALLONCINI
- TAGLIERINO
- PENNELLO
- PINZATRICE
- NASTRO DI RASO LUNGO 1 m
- SCOTCH DA PACCHI
- NASTRO ADESIVO
- PELLICOLA PER ALIMENTI



PROCEDIMENTO:

1) INIZIATE A STRAPPARE DELLE STRISCE DI GIORNALE LARGHE 3 cm CIRCA.

2) VERSATE UN PO' DI COLLA VINILICA IN UNA BACINELLA D'ACQUA TIEPIDA E MESCOLATE CON IL PENNELLO.

3) IMMERGETE LE STRISCE DI GIORNALE CHE AVEVATE PREPARATO E LASCIATELE MACERARE PER QUALCHE MINUTO.

4) NEL FRATTEMPO GONFIATE UN PALLONCINO, E FISSATELO CON LO SCOTCH DA PACCHI SUL PIANO DI LAVORO.

5) CON UN SECONDO PALLONCINO SGONFIO CREATE IL NASO E ATTACCATILO CON UN PO' DI NASTRO ADESIVO AL PALLONCINO GONFIO. COPRITE CON UN PO' DI PELLICOLA TUTTO IL PALLONCINO, IN MODO CHE SIA

PIU' SEMPLICE STACCARE LA MASCHERA UNA VOLTA ASCIUTTA.

6) STENDETE SUL PALLONCINO UN PRIMO STRATO DI CARTA DI GIORNALE BAGNATA E, PRIMA DI COPRIRE CON UN SECONDO STRATO, SPENNELLATE CON LA COLLA VINILICA. OCCORRONO ALMENO 10 STRATI PER DARE CONSISTENZA ALLA MASCHERA.

7) LA MASCHERA SARA' PRONTA DOPO 24 ORE.

8) UNA VOLTA ASCIUTTA RIMUOVETE IL PALLONCINO.

9) DISEGNATE ALL' INTERNO DELLA MASCHERA GLI OCCHI E LA BOCCA, E INFINE RITAGLIATE LE APERTURE E 2 FESSURE LATERALI PER POTER FAR PASSARE IL NASTRO DI RASO CHE VI OCCORRERA' PER LEGARE LA MASCHERA.

E ORA DECORATE LA VOSTRA MASCHERA COME PREFERITE!

R.KAUR E.CATELLANI

IL CARNEVALE

Il Carnevale 2015 è alle porte.

L'evento è atteso da adulti e bambini per l'allegria tradizione delle maschere e le sfilate dei carri allegorici. La parola "Carnevale" deriva dal latino "carnem levare" che significa "eliminare la carne". Infatti dopo il carnevale c'è il periodo di Quaresima, in cui era vietato consumare la carne. Il carnevale nasce da antichi riti pagani e contadini che festeggiavano la fine dell'inverno e l'inizio della primavera. Nei tempi passati era usanza indossare delle maschere, durante le feste, come augurio e buon auspicio per la stagione nuova. La funzione principale del coprirsi il volto con maschere, in genere raffiguranti animali sacri, era quella di tenere lontani i cattivi spiriti. Questi riti nascono e si perdono nella notte dei tempi, quando era usanza sacrificare animali per ingraziarsi gli dei.



Il Comitato genitori dell'Istituto Comprensivo S. Fabiani organizza il CARNEVALE a Spilamberto DOMENICA 22 febbraio dalle ore 14,00 alle 16,30 in Piazza Sassatelli e Anfiteatro Istituto Comprensivo Fabiani I bambini e i ragazzi mascherati e non, sono invitati a trascorrere un allegro pomeriggio tutti insieme!

Carnevale a Modena

Ogni anno anche a Modena è usanza festeggiare il carnevale con le maschere tradizionali conosciute da tutti i modenesi: **Sandrone** che rappresenta un contadino del passato, sua moglie **Pulonia** e suo figlio **Sgorghiguelo**. Provengono da un paese (inventato) che si troverebbe nei dintorni di Modena e si chiama Bosco di Sotto.

Ogni giovedì grasso i tre, scortati da due cocchieri e da due vallette in abito settecentesco, sfilano per le vie cittadine su di una carrozza trainata da due cavalli, circondati e applauditi dai modenesi. La sfilata termina al Palazzo Comunale dove la famiglia Pavironica si affaccia al balcone e fa un discorso in dialetto modenese (lo Sproloquio), sui più importanti avvenimenti accaduti durante l'anno.



**M. GUICCIARDI
M. MONTANARI
K. EL HADDAOUI**

IL CALCIO A SPILAMBERTO



A Spilamberto si possono trovare varie opportunità di fare uno sport; io pratico calcio insieme a dei miei amici nella società F.C. SPILAMBERTO96.

Facciamo allenamento due volte alla settimana, in più i portieri possono avere la possibilità di fare un allenamento extra specifico per loro. Di solito iniziamo con il riscaldamento e lo stretching, per poi continuare con esercizi di tecnica alternati a quelli di corsa, per finire con una partitella per mettere in pratica quello che abbiamo imparato precedentemente, oppure con una serie di esercizi centrati sul tiro.




Noi 2001 facciamo una partita alla settimana che spesso vinciamo (non è affatto vero, spesso perdiamo!), perché giochiamo contro i più grandi, sfortunatamente, a causa di problemi della società...l'ultima partita, infatti, l'abbiamo persa 4-2 contro il Castelfranco.

L'anno scorso, anche se non siamo andati molto bene in campionato, abbiamo raggiunto la finale del torneo dei Castelli. Purtroppo abbiamo perso la partita ai rigori contro la squadra del Manzolino, ma è stata comunque una vittoria per noi, perché non siamo mai riusciti a raggiungere un obiettivo così grande.

M. URSO

ORECCHIELLA IL PALCOSCENICO DELLA NATURA



Orecchiella il palcoscenico della natura, gennaio 2015. (Parco Nazionale Appennino Tosco-Emiliano). Il museo centro visite ora è chiuso, riapre a maggio, ma tutto il resto è visitabile perché è un museo naturale a cielo aperto. Sentieri percorribili anche con le ciaspole o gli scarponi. In passato l'Orecchiella faceva parte della Foresta dell'Alto Serchio, zona di montagne, praterie di quota; il faggio è il simbolo del parco per la diffusione e la bellezza di questo albero. Nell'area oggi protetta prosperano anche altre varietà vegetali, come il nocciolo, l'orniello, il carpino bianco, l'acero montano, la betulla, il leccio, il ginepro,

il corniolo, le brughiere di mirtillo e ginepro, il botton d'oro e la genziella stellata. Il Corpo Forestale dello Stato vigila giornalmente sul parco. Qui si possono incontrare l'aquila reale, il gufo comune, il picchio muraiolo, cervi, caprioli, cinghiali, mufloni, lupi, scoiattoli. Le marmotte e l'orso bruno. Quest'ultimo è assieme ad altri tre orsi nei recinti faunistici. Il parco si raggiunge da Lucca o dal Passo delle Radici. Sono presenti dei parcheggi all'entrata del museo e un ristorante, che rimane sempre aperto. Consiglio la visita a tutti coloro che amano la natura.



E. CATELLANI

il Giorno della Memoria...

CONCORRENZA SLEALE

SHOAH
IN ITALIANO LA
PAROLA SHOAH
SIGNIFICA:
CATASTROFE

C'E'
ANCORA
TANTA
AMAREZZA
SENTIMENTI
TRISTI
RICORDI
ORRENDI
FERITE
ETERNE



F.FRANCIOSO

Il 24 gennaio la nostra classe si è recata in aula magna per vedere un film dal titolo "Concorrenza sleale", proposto dall'insegnante Giulia Ricci, dell'Istituto Storico della Resistenza di Modena.

"Concorrenza sleale" è un film del regista Ettore Scola, uscito nel 2001. E' ambientato a Roma nel 1938 e racconta in modo talvolta ironico e divertente la vita nella città e in particolare le vicende dei due protagonisti e delle loro famiglie. Umberto Melchiorri di religione cristiana e Leone Della Rocca di famiglia ebrea erano vicini di casa e di negozio ed erano entrambi commercianti di stoffe e di abiti. Per attirare la clientela adottavano svariate strategie e litigavano per tanti motivi. I loro figli minori erano migliori amici ed erano sempre insieme, mentre la figlia maggiore di Leone ed il figlio più grande di Umberto si amavano (all'insaputa dei loro padri). Un giorno sui treni e sui palazzi della città si videro sventolare le bandiere naziste e furono distribuiti volantini con la faccia di Hitler che sarebbe venuto a Roma per incontrare Mussolini.



Poco dopo anche in Italia furono promulgate le leggi razziali che discriminavano gli Ebrei. Inizialmente alla famiglia di Leone fu confiscata la radio, importante strumento di informazione e di divertimento; poi non fu più consentito loro di tenere la domestica perché ariana, in seguito i figli non poterono più frequentare la scuola pubblica.



Umberto capì che queste leggi erano ingiuste e il suo atteggiamento nei confronti di Leone cambiò fino a diventare suo amico. Alla fine però Leone, con la sua famiglia, dovette lasciare la sua casa e il negozio e andare ad abitare nel ghetto di Roma. Finito il film Giulia Ricci ci ha detto che: il 16 ottobre 1943 dal ghetto di Roma furono rastrellati e deportati ad Auschwitz 1024 ebrei, fra i quali 200 erano bambini. I sopravvissuti furono solo 16. In conclusione dell'attività Giulia Ricci ci ha fatto scrivere una frase importantissima: **"PRIMA DEL DOPO C'E' SEMPRE UN PRIMA"**. Questa frase ci è piaciuta tantissimo per il suo significato che noi abbiamo interpretato in tanti modi. Però abbiamo capito che le cause della SHOAH sono precedenti alla decisione di annientare gli Ebrei nei campi di concentramento e si possono individuare molto bene nel film. Il razzismo e l'indifferenza delle persone hanno permesso la discriminazione e la segregazione fino a giungere allo sterminio degli Ebrei.

L'OROSCOPO DELLO STUDENTE



ARIETE

IMPEGNATI DI PIU' NELLO STUDIO, POTRESTI PRENDERE UN'INSUFFICIENZA MOLTO DIFFICILE DA RECUPERARE



TORO

LE ULTIME INTERROGAZIONI NON SONO STATE UN SUCCESSO. IMPEGNATI DI PIU' E RICORDA CHE IL BAGNO NON E' UNA CLASSE!!!



GEMELLI

NON CERCARE DI SFUGGIRE DALLE TUE RESPONSABILITA'. E' ORA DI STUDIARE PER LE INTERROGAZIONI DI ITALIANO E GEOGRAFIA



CANCRO

MESE FORTUNATO!!! PRENDERAI SOLO OTTIMI VOTI, MA STAI ATTENTO ALLE NOTE IN CONDOTTA E CERCA DI NON DISTURBARE I TUOI COMPAGNI.



LEONE

PRENDERAI UN BEL VOTO NELLE INTERROGAZIONI DI MATEMATICA E SCIENZE, MA ATTENTO ALLE VERIFICHE DI STORIA E GEOGRAFIA



VERGINE

ATTENTO!!! IL TUO COMPAGNO DI BANCO NON TI SOPPORTA PIU', PER FARTI ACCETTARE INIZIA A PORTARE IL TUO MATERIALE.



BILANCIA

SE IL PRIMO QUADRIMESTRE NON E' STATO UN SUCCESSO QUESTO E' IL MOMENTO GIUSTO PER RIMETTERSI IN CARREGGIATA



SCORPIONE

IL DISEGNO NON E' PROPRIO LA TUA PASSIONE, INIZIA A TEMPERARE LA MATITA... VERIFICA DI RECUPERO IN VISTA!!!!



SAGITTARIO

SARAI SOMMERSO DAI COMPITI...TI CONSIGLIO DI CHIEDERE AIUTO AD UN TUO AMICO. STUDIA DI PIU' INGLESE E FRANCESE.



CAPRICORNO

LA PRIMAVERA SI AVVICINA E TU PENSI GIA' ALLE PASSEGGIATE CON GLI AMICI...STAI ATTENTO LA SCUOLA NON E' ANCORA FINITA!!!



ACQUARIO

MOMENTO FANTASTICO!!! IN QUESTO MESE POTRESTI RAGGIUNGERE UN TRAGUARDO DA TANTO TEMPO SPERATO.



PESCI

LA MATEMATICA NON E' LA TUA PASSIONE, ATTENTO AL TEOREMA DI PITAGORA...INTERROGAZIONE IN VISTA!!!

TO BE CONTINUED...